






- 1 I Tina.
- 2 I in Florida.
- 3 I music and cats.
- 4 I a red Cadillac.
- 5 I to school in Miami.
- 6 I a big sister.

...



Englisch





Tina stellt nun auch ihre Freundin vor. Welche Verbform muss Tina verwenden, wenn sie über **sie** spricht?

Denk daran: *He, she, it...*

1

This Margot, my best friend. (*be*)

2

Margot in New Orleans. (*live*)

3

She to school there. (*go*)

4

Margot Italian food. (*love*)

5

She the best spaghetti Bolognese ever! (*make*)

6

She pasta almost every day. (*eat*)



Setze die passenden Wörter in die Lücken ein.

	<i>Mon</i>	<i>Tue</i>	<i>Wed</i>	<i>Thu</i>	<i>Fri</i>	<i>Sat</i>	<i>Sun</i>
<i>eat pasta</i>	✓	✓	✓	✓	✓	✓	✓
<i>cook Spaghetti Bolognese</i>	✓		✓		✓	✓	
<i>play basketball</i>				✓			
<i>read the newspaper</i>						✓	
<i>go to the supermarket</i>					✓		

1 Margot eats pasta .

2 She cooks spaghetti Bolognese.

3 Margot drinks coffee.

4 she plays basketball.

5 Margot reads the newspaper on Saturdays.

6 She goes to the supermarket on Sundays.

Every Tuesday


usually


Überprüfen




 Das Video

 Die Übung


 merken

 Feedback geben




 Übersicht

Bilde die Verbform in der 3. Person Singular.
Ordne die Verben ihrer Endung im simple present zu.



- say
- come
- catch
- do
- fly
- go
- carry
- watch
- cry
- buy
- play

 1. Tipp anzeigen

Überprüfen

Versuche: ○ ○ ○



Übersicht zur Übung

Hier kannst du dir den Status der Aufgaben und dein Abschneiden ansehen.

✓ Ergänze Tinas Vorstellung im simple present.

Versuche: ● ○ ○

✓ Beschreibe Tinas Tagesablauf am Wochenende.

Versuche: ● ○ ○

✓ Gib wieder, was Tina über ihre Freundin erzählt.

Versuche: ● ○ ○

✓ Arbeite heraus, wie oft Margot bestimmten Gewohnheiten nachgeht.


Versuche: ● ○ ○

✓ Bilde die Verbform in der 3. Person Singular.



Versuche: ● ○ ○

[Nächstes Video ansehen](#)




Das simple present ist die sogenannte Gegenwart. Dabei stimmen die Formen fast aller Personen mit dem Infinitiv eines Verbs überein.

Zum Beispiel wird der Infinitiv *to read* durch das Weglassen von *to* zur simple present-

Form: *I* .

Für fast alle Personen wird das simple present so gebildet: für *I*, ,

und *they*.



Die simple present-Form in der **3. Person Singular** unterscheidet sich von den anderen Formen. Zur 3. Person Singular gehören die Personen *he*, und *it*. Bei diesen muss an den Infinitiv *read* ein **s** angehängt werden. „Er liest“ heißt also *he* .

Immer dran denken: *he/she/it* - das muss mit!

Übrigens: Bei **Modalverben** wie *can* gilt diese Regel

!

auch

to read

to-bath.

He can take a potato-bath.



Im simple present wird bei *he/she/it* ein **s** an das Verb angehängt. Aber für die 3. Person Singular gibt es noch mehr Besonderheiten zu beachten!

Endet das Verb im Infinitiv auf **-s, -z, -sh, -ch, -x** oder **-o**, dann ist die simple present-Endung in der 3. Person Singular

-es.



Das Verb *to do* endet im Infinitiv auf **-o**, deshalb sieht das simple present der 3. Person Singular so aus:

He/she/it does.



Endet ein Infinitiv auf **-y** und steht vor diesem ein Konsonant, dann wird das **-y** zu

-ie und das **s** wird angehängt.



Ein Beispiel: *to carry* wird in der 3. Person Singular zu

carries.



Steht vor dem **-y** ein Vokal, bleibt in der simple present-Form

das **y** stehen und ein **s** wird angehängt.



He/she/it dos.



Untersuche, welche Wortendungen gleich ausgesprochen werden.

Höre dir die Hörbeispiele an. Setze das Wort ein, dessen Endung genauso ausgesprochen wird.



days



hurries



undoes



potatoes

says	cries	

Progress bar: []



1

We books. *(to read)*

2

My brother blueberry cake. *(to like)*

3

She her teeth. *(to brush)*

4

Julie make a sandwich. *(to can)*

5

He two sisters. *(to have)*

6

The airplane in the sky. *(to fly)*



Englisch



- 1 „Jeden Montag habe ich Fußballtraining.“
- 2 „Schau mal! Da läuft gerade eine Giraffe über die Straße.“
- 3 „Der Himmel ist blau.“
- 4 „Jetzt gerade lese ich ein Buch.“
- 5 „Zuerst gehe ich in den Park und dann nehme ich ein Bad.“
- 6 „Heute Morgen war ich in der Bücherei.“
- 7 „Obst und Gemüse sind gesund.“

simple present

- 8 „Morgens esse ich am liebsten Müsli.“



Übersicht zur Übung

Hier kannst du dir den Status der Aufgaben und dein Abschneiden ansehen.

✓ Bestimme die Regeln des simple present.

Versuche: ● ○ ○

✓ Nenne Besonderheiten bei der Bildung des simple present.

Versuche: ● ○ ○

✓ Untersuche, welche Wortendungen gleich ausgesprochen werden.

Versuche: ● ○ ○

✓ Bilde die simple present-Formen.

Versuche: ● ○ ○


✓ Entscheide, ob das simple present benutzt wird.





Versuche: ● ○ ○



 Das Video

 Die Übung

 merken

 Feedback geben

Welche Frage wurde richtig gebildet?

Does Karl have a potato-car?

Do Karl have a potato-car?

Überprüfen

INFORMATIONEN ZUM VIDEO

 Alle Fächer

 Suche

 Aktivitäten

 Merklisse



- 1 She goes / go to the cinema every weekend.
- 2 They eat / eats pizza every Saturday.
- 3 We goes / go to the lake tomorrow.
- 4 They swam / swim in the ocean.
- 5 You calls / call your friend.
- 6 You watch / watches a movie in the cinema with your friends.
- 7 He closes / close the door.

korrekt

- 8 The dog go / goes on a walk.



Englisch



1 Sina loves music .

2 She often goes to concerts .

3 Her dad is a musician .



4 She plays the guitar .


5 Sina every Tuesday has guitar lessons .

6 Her grandma never goes to concerts .



Welche Person mag welche Lebensmittel und welche nicht? Ermittle.
Ordne das passende Bild zur jeweiligen Person.




 1. Tipp anzeigen

Überprüfen

Versuche: ○ ○ ○




Was machen die Personen und was machen sie nicht? Beschreibe.
Entscheide, welches Verb an welche Stelle im Text passt.



Kaleb bread and toast.

Kaleb bananas.



Loulou and Nino with the ball.

They tennis.



don't buy

doesn't play

doesn't

reads

eat


Michael breakfast at 12 o'clock.





Michael lunch at 12 o'clock.

Michael breakfast at 12 o'clock.



Sandy to school every day.

She by bus, she walks.



Sara and her mom a story every night.

don't buy

doesn't play

doesn't

reads


eat





The friends meet every Tuesday. - *to meet / the friends / every Tuesday*


They do their homework together. - *to do / their homework / they / together*



They usually play a card game after dinner. - *to play / a card game / usually / after dinner*


/ they

Sometimes Nala wins. - *to win / Nala / sometimes*



Sandy likes to eat cheese cake. - *to like to eat / cheese cake / Sandy*

She bakes one every Sunday. - *one / to bake / every Sunday / she*



Mrs. Maple has four cats. - *Mrs. Maple / to have / four cats*

She brushes them in the morning. - *to brush / them / in the morning / she*

Übersicht zur Übung

Hier kannst du dir den Status der Aufgaben und dein Abschneiden ansehen.

✓ Welche Verbform muss im Satz verwendet werden? Bestimme.

Versuche: ● ○ ○

✓ In welcher Reihenfolge müssen die Wörter stehen? Zeige auf.

Versuche: ● ● ○

✓ Welche Person mag welche Lebensmittel und welche nicht? Ermittle.

Versuche: ● ○ ○

✓ Was machen die Personen und was machen sie nicht? Beschreibe.

Versuche: ● ○ ○


✓ Wie lauten die vollständigen Sätze im simple present? Bilde sie.



Versuche: ● ● ○



Englisch



now

never

always

often

usually

right now

normally

every Monday

at the moment


Look!

1. Tipp anzeigen

Überprüfen

Versuche: ○ ○ ○


Englisch




Usually I **play** / **am playing** soccer on Wednesdays but today I
play / **am playing** rugby.



I often **am eating** / **eat** Italian spaghetti at the restaurant but
right now I eat / **am eating** pizza.



At the moment I **am watching** / **watch** TV but normally I **read** /
am reading a book every evening.



The people in the picture **laugh** / **are laughing**.

korrekt



1

Do you have time on Saturday?

2

No, I don't. But I will have time on Sunday. Is that ok for you?

3

Yes, it is. Do you want to visit my grandma? Do you think she has time?

4

Yes, I do and I also think that she has time for us. Do you want me to bake a cake for her?

5


No, I don't want you to bake the cake alone. Let's bake it together. Does she like chocolate cake?

6

Yes, I think she does. We need all the ingredients for the cake. Do we have eggs and milk at home?

7

No, we don't. Let's go to the store to buy everything we need.




1 Every Sunday I my grandma. She always prepares lunch and afterwards we for a walk. My grandma a cat. I to play with it. My parents at 6 o'clock every Sunday because on Mondays I to go to school.


2 On Mondays I soccer. My team great. We twice a week. On Saturdays we often have competitions. Afterwards we always pizza.

3 My best friend is Lara. She near my house. We every Wednesday to play outside with the dogs. Then her mom dinner for us. My parents have to work late on Wednesdays. So I usually at Lara's house that day.


am visiting



Today I (*to wear*) a red dress and cute shoes. Right now I (*to shop*) for some new jeans. Normally I (*not, to like*) jeans but I (*to go*) to a party tonight.



Mia (*to like*) sports. She (*to love*) to play ball games like basketball and volleyball. The sport she (*not, to like*) is swimming. Right now she (*to play*) tennis with her sister.



Hooray! Today (*to be*) Julia's birthday. Now she and her friend Lara (*to be*) both 10 years old. At the moment they (*to bake*) the birthday cake for the party.

And how old (*to be*) you?



Übersicht zur Übung

Hier kannst du dir den Status der Aufgaben und dein Abschneiden ansehen.

-  Gib die Signalwörter für das simple present an.

Versuche: ● ○ ○

-  Bestimme das Verb, das in der korrekten Zeitform steht.

Versuche: ● ○ ○

-  Entscheide, welche Form von *to do* eingesetzt werden muss.

Versuche: ● ○ ○

-  Ergänze die fehlenden Verben im simple present.

Versuche: ● ○ ○

-  Entscheide, ob du das simple present oder das present progressive verwenden musst.



Versuche: ● ● ○

[Nächstes Video ansehen](#)



ist eine Aussage in der wörtlichen Rede.

ist sehr höflich.

sieht keinen Widerspruch vor.


ist eine Frage.

steht im Präsens.

ist nicht besonders höflich.

ist kurz und zweckmäßig.

setzt die Existenz einer Hierarchie voraus.

 1. Tipp anzeigen

Überprüfen

Versuche: ○ ○ ○

Englisch

- 1 Agatha: "Close the window, Mike! It's cold and raining outside."
- 2 Mike: "Leave the room, when it's too cold for you."
- 3 Agatha: "Stop it! You are so rude today."
- 4 Mike: "You are annoying me."
- 5 Agatha: "Sit down and listen! Say sorry or I'm going out!"
- 6 Mike: "Go and take the umbrella with you!"

Objekt





Englisch



1 One of the workers knocks on the door of your office. You say to her: “

Come in! ”

2 She comes in and leaves the door open. You say to her: “

Close the door. ”

3 She wants to talk to you about her work. You ask her to sit down: “

Please, take a seat. ”

4 You want to see what she has already done. You say to her: “

Show me your results. ”

Turn off the light, please.	Stand up!	Don't go there!	Don't touch it!	
5 She says she's very tired and has too much to do. You say to her: “	Take a break! ”			

6 But she hasn't finished her project, yet. You say to her: “ Finish the project. ”



Englisch



4 You want to see what she has already done. You say to her: “

Show me your results. ”

5 She says she's very tired and has too much to do. You say to her: “

Take a break! ”

6 But she hasn't finished her project, yet. You say to her: “

Finish the project.

”

7 She can't find her pen to write something down, so you offer yours: “

Please, take mine. ”

Turn off the light, please.	Stand up!	Don't go there!	Don't touch it!	



1

Öffnet eure Bücher.

Open your books!

2

Seid ruhig!

Be quiet!

3

Mach deine Hausaufgaben!

Do your homework!

4

Nehmt eure Stifte!

Take your pens!

5

Sprich lauter!

Speak up!

6

Geh raus!

Go outside!



You're a boss in a big company. You want to give polite instructions [höfliche Anweisungen] to the workers.



Please , come in!



I want you to close the door.



Sit down, please .



Please the project.



a break.

Überprüfen



Das ist noch nicht richtig.

Versuche: ● ○ ○



Please , come in!



I want you to close the door.



Sit down, please .



You have to finish the project.



You should take a break.



Englisch



Hier kannst du dir den Status der Aufgaben und dein Abschneiden ansehen.

✓ Fasse die Merkmale des Imperativs zusammen.

Versuche: ● ○ ○

✓ Zeige die Bestandteile des Imperativs auf.

Versuche: ● ○ ○

✓ Beschreibe jede Situation mit einem Imperativsatz.

Versuche: ● ○ ○

✓ Ermittle die Imperative aus der Übersetzung.

Versuche: ● ○ ○

✓ Gib den Befehl in den Hörbeispielen höflicher oder indirekt wieder.



Versuche: ● ● ○

Aufgaben zurücksetzen