



## Englisch



Verbinde die Satzteile mit ihren korrekten Partnern.

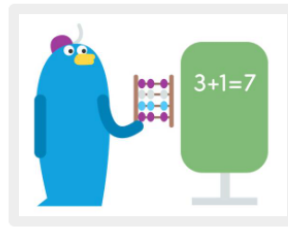
Das englische present progressive	ist die Verlaufsform der Gegenwart.
Das present progressive wird genutzt,	wenn Handlungen gerade in diesem Moment stattfinden, also noch nicht abgeschlossen sind.
Du bildest das present progressive immer mit	einer Form von <i>to be</i> und dem present participle.
Das present participle setzt sich zusammen aus	dem Infinitiv des Verbs und der Endung <i>-ing</i> .




## Englisch




Ordne die Verben in die entsprechenden Lücken.



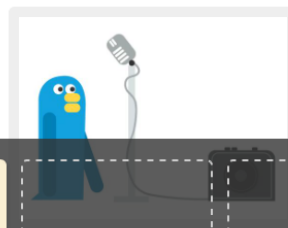
Albi  mathematics.



Paula   at the moment.



Peter Penguin   a bath.





# Englisch



1 Frank is talking to his neighbour.

2 She is sitting on her chair.

3 Is he talking on the phone right now?

4 They aren't helping us at the moment.

5 Isn't he playing with the dog now?

6 Look mom! I am riding my bike with no hands!



## Englisch



- 1 Jimmy **does** / **is doing** his homework at the moment.
- 2 Jane **loves** / **is loving** the flowers in spring.
- 3 William **watches** / **is watching** the news right now.
- 4 Look! Cathy **rides** / **is riding** her unicycle again!
- 5 Can you **be coming** / **come** to my party?
- 6 I **am not singing** / **don't sing** that song right now!
- 7 Why **are** you always **being** so angry?

richtige Zeitform





Annie takes the train to see her grandparents.

Annie  the train to see her grandparents.

They wait for her at the station.

They  at the station.




The grandma plays the drums.

The grandma .

The grandpa rocks the guitar.

.



The pirate gives away his gold.

.

He has a very good day.

.

**Überprüfen**



## Englisch



Hier kannst du dir den Status der Aufgaben und dein Abschneiden ansehen.

✔️ Vervollständige die Regeln für das present progressive.

Versuche: ● ● ○

✔️ Ergänze die Verbformen in den Sätzen im present progressive.

Versuche: ● ○ ○

✔️ Bilde ganze Sätze aus den Satzteilen.

Versuche: ● ○ ○

✔️ Bestimme die richtige Zeitform.

Versuche: ● ○ ○

✔️ Bilde die gesuchten Sätze im present progressive.



Versuche: ● ○ ○

[Nächstes Video ansehen](#)



- 1 Duke is watering his plants.
- 2 Duke is sitting on his sofa.
- 3 Duke is coming to greet his best friend.
- 4 He is tying a bow.
- 5 Duke is mimicking his neighbour's cat.

present participle





Das present participle, auch  genannt, heißt auf Deutsch **Partizip**

**Präsens**. Es wird für die Bildung sämtlicher  gebraucht

(progressive/continuous forms). In vielen Fällen wird das present participle gebildet, indem

man an den Infinitiv eines Verbs die Endung  hängt.

Bei Verben, in denen auf einen unbetonten Vokal  folgt, wird einfach das

**-ing** angehängt: *water – watering*.



Es gibt aber Ausnahmen. Enthält der Infinitiv eines Verbs einen einzelnen betonten Vokal,

auf den ein einzelner Endkonsonant folgt, dann wird dieser  : *sit –*

*sitting*.

Eine weitere Besonderheit gibt es bei Infinitiven, die auf ein  (d.h. man

hört es nicht) enden. Dieses **e** fällt in der Form des present participle weg und die Endung

**-ing** wird angehängt: *come – coming*.



Weiterhin werden Verben, die auf **-ie** enden, in der ing-Form mit

geschrieben: *tie – tying*.





Es gibt aber Ausnahmen. Enthält der Infinitiv eines Verbs einen einzelnen betonten Vokal, auf den ein einzelner Endkonsonant folgt, dann wird dieser  : *sit* – *sitting*.

Eine weitere Besonderheit gibt es bei Infinitiven, die auf ein  (d.h. man hört es nicht) enden. Dieses **e** fällt in der Form des present participle weg und die Endung **-ing** wird angehängt: *come* – *coming*.



Weiterhin werden Verben, die auf **-ie** enden, in der ing-Form mit  geschrieben: *tie* – *tying*.

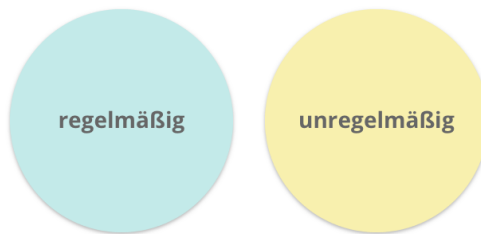
Und bei Verben, die im Infinitiv auf **-c** enden, wird vor das **ing** noch ein  eingeschoben: *mimic* – *mimicking*.




✓ ✓ 3 4 5

Übersicht

Entscheide, ob das present participle regelmäßig oder unregelmäßig gebildet wird.  
Ordne die Verben den passenden Zentralelementen zu.



- lie
- feel
- make
- know
- live
- do
- say
- mimic
- talk
- run
- look
- panic
- write
- get
- play
- call

💡 1. Tipp anzeigen

**Überprüfen**

Versuche: ○ ○ ○



infinitive	present participle
move	moving
win	winning
shine	shining
visit	visiting
see	seeing
traffic	trafficking
lie	lying
have	having
focus	focusing
control (BrE)	controlling

[Überprüfen](#)



1

Peter sitzt auf der Couch.

Peter  on the couch.

2

Das Mädchen, das mir hilft, heißt Laura.

The girl who  me is called Laura.

3

Der kleine Flinn bindet sich gerade selbst die Schnürsenkel.

Little Flinn  his shoelaces

.

4

Der Hund, der die Katze anbellt, ist meiner.

The dog that  is mine.

5

Jan kommt heute Abend nicht, da seine große Radtour schon beginnt.

Jan  because his big cycling tour

already.



Der kleine Flinn bindet sich gerade selbst die Schnürsenkel.

*Little Flinn*  *his shoelaces*

.

4

Der Hund, der die Katze anbellt, ist meiner.

*The dog that*  *is mine.*

5

Jan kommt heute Abend nicht, da seine große Radtour schon beginnt.

*Jan*  *because his big cycling tour*

*already.*

6

Der Mann dort drüben spricht mit sich selbst.

*The man*  .

7

Draußen wartet der Postbote auf dich. Er möchte mit dir sprechen.

*The postman*  . *He*  *to*

*talk to you.*

Überprüfen



3

Der kleine Flinn bindet sich gerade selbst die Schnürsenkel.

Little Flinn  his shoelaces

.

4

Der Hund, der die Katze anbellt, ist meiner.

The dog that  is mine.

5

Jan kommt  a seine große Radtour schon beginnt.

Jan  because his big cycling tour

already.

6

Der Mann  ist.

The man .

himself

7

Draußen wartet  möchte mit dir sprechen.

The postman . He  to

talk to you.



## Übersicht zur Übung

Hier kannst du dir den Status der Aufgaben und dein Abschneiden ansehen.

✓ Bestimme das present participle.

Versuche: ● ○ ○

✓ Vervollständige die Regeln zum present participle.

Versuche: ● ○ ○

✓ Entscheide, ob das present participle regelmäßig oder unregelmäßig gebildet wird.

Versuche: ● ○ ○


✓ Bilde das present participle oder den Infinitiv des Verbs.

Versuche: ● ● ○


✗ Bilde englische Sätze, die ein present participle enthalten.




Versuche: ● ● ●

She is sleeping.




She is running.



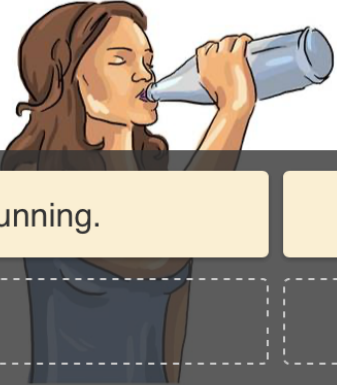
It is playing.



He is eating.



He is reading.



She is drinking.

They play.      She are running.      She sleep

---

He is reading.      She is drinking.





Bestimme die Wortstellung der Fragen im Present Progressive.

Bringe die Wörter in die richtige Reihenfolge, um Fragen im Present Progressive zu bilden.

1

+	+	+	+	+
Is	Susane	working	this week	?

2

+	+	+	+	+	+
Are	you	working	hard	today	?

3

+	+	+	+	+	+
Is	your	English	getting	better	?

4

+	+	+	+	+
What	are	you	doing	?

5

+	+	+	+	+
Is	he	listening	to the radio	?

6

+	+	+	+	+
Who	is	making	a noise	?

7

+	+	+	+	+
Is	she	making	a noise	?

Überprüfen



# Englisch



**Mum:** "  are you doing Adam?"

**Adam:** "Nothing...  are you asking?"


**Mum:** "Because you are making strange noises.  are you playing?"

**Adam:** "In my room, but I am coming to the kitchen now.  are we having dinner?"

**Mum:** "Don't change the subject, Adam.  are you hiding behind your back?"

**Adam:** "It's Norbert, my new friend.  are you looking at me like that? He's a clever rat!"

Who



1

Are they having good time? (have)

Yes, they are.

2

Are they dancing ? (dance)

Yes, they are.

3

Is a man sitting on the sofa? (sit)

Yes, he is.

4

Are the women drinking cocktails? (drink)

Yes, they are.

5

Is he talking to her? (talk)

Yes, he is.



**Peter** : “Hi Jim, what a surprise [Überraschung]! What are you doing

(what/do) these days?”

**Jim** : “Hi Peter! Good to see you. I am working (work) in a bar just around the corner now.”

**Peter** : “ Are you working (work) there also this week?”

**Jim** : “Yes, I am planning to. Why are you asking (Why/ask)?”

**Peter** : “We are having (have) a birthday party this week. Would you like to come?”

**Jim** : “I don't know. Who is coming (Who/come) to the party?”

**Peter** : “Amanda, Josh and maybe Bill.”

**Jim** : “Is Amanda really going to come?”

**Peter** : “Yes, she is.”

**Jim** : “Ok, I am coming too!”



## Übersicht zur Übung

Hier kannst du dir den Status der Aufgaben und dein Abschneiden ansehen.

✓ Beschreibe die Bilder im Present Progressive.

Versuche: ● ○ ○

✓ Bestimme die Wortstellung der Fragen im Present Progressive.

Versuche: ● ○ ○

✓ Bestimme, welches Fragewort in die Sätze eingesetzt werden muss.

Versuche: ● ○ ○

✓ Vervollständige die Fragen im Present Progressive mit den Verbformen.

Versuche: ● ○ ○

✓ Vervollständige den Dialog im Present Progressive.



Versuche: ● ○ ○

[Nächstes Video ansehen](#)



# Englisch




Das <b>simple present</b> nennt man auch	die einfache Gegenwart.
Das <b>present progressive</b> nennt man auch	die Verlaufsform der Gegenwart.
Zustandsverben wie <i>be</i> , <i>know</i> , <i>like</i> und <i>want</i> stehen in der Regel	nur im <b>simple present</b> .
Signalwörter für das simple present sind zum Beispiel	<i>always</i> oder <i>generally</i> .
Signalwörter für das <b>present progressive</b> sind zum Beispiel	<i>at the moment</i> oder <i>right now</i> .

1 Tipp anzeigen

**Überprüfen**

## Englisch



Miss Globe and Mister Loupe **always** **experience** fun adventures. **At the moment**, Miss Globe **is visiting** a famous writer. His name **is** Mister Pen. Mister Pen **loves** nothing more than writing.

He **is writing** a book about different countries on our planet. That's why he **needs** Miss Globe. **Today** he **is writing** about Canada. Miss Global **likes** being with Mister Pen. She **is falling** in love with him [sich in jemanden verlieben].

## present progressive

 1. Tipp anzeigen

Überprüfen



## Englisch



- 1 Ms Globe and Mr Loupe are talking / talk about a problem at the moment.
- 2 Their clock isn't working / doesn't work right now.
- 3 That's a problem because they are always having / always have to know what time it is.
- 4 They usually are going / go to the clock doctor to repair it. But he is not there today.
- 5 That's why they are trying / try to repair it on their own now.

korrekt



1. Tipp anzeigen

Überprüfen





# Englisch



John generally  going on adventures. In fact, he  for his next adventure right now. He  everything he needs into his backpack: a loupe, a notebook, a pen and a camera. He usually  out into nature and  plants and small animals.

Today, he  into the forest. He  the forest. The sun  at the moment, so he  some interesting finds.

prepares	is liking	shines			

## Englisch



John and his brother Ben  (share) a bedroom. That's why they  (sleep) in a bunk bed. Ben  (sit) on top of the bed and John  (kneel) on the floor.

Their room  (be) usually very untidy. While the brothers  (tidy up), they  (have) a pillow fight at the moment. Let's hope their mum doesn't find out – she  (know) that the boys don't think about anything else when they are having a fight!

**1. Tipp**

Endet ein Verb auf **-t**, wird dieser Buchstabe im present participle verdoppelt.

**Überprüfen**

**!** Das ist noch nicht richtig.  
Versuche: ● ● ●



## Übersicht zur Übung

Hier kannst du dir den Status der Aufgaben und dein Abschneiden ansehen.

✓ Vervollständige die Sätze.

Versuche: ● ○ ○

✓ Zeige die verschiedenen Formen auf.

Versuche: ● ○ ○

✓ Zeige die richtigen Sätze auf.

Versuche: ● ○ ○

✓ Entscheide dich für eine Zeitform.

Versuche: ● ● ○

✓ Erstelle korrekte englische Sätze




Versuche: ● ● ○

[Nächstes Video ansehen](#)



# Englisch



Listen! Lisa plays the cello so beautifully.

I'm doing my homework right now.

Oh look! It rains again.

Steve speaks four languages.

On Thursdays Emma does yoga.

We're having a barbecue on Saturday.

I'm always going to bed before ten.


1. Tipp anzeigen

**Überprüfen**

Versuche: ○ ○ ○



# Englisch



- |                                                                         |                                                                          |
|-------------------------------------------------------------------------|--------------------------------------------------------------------------|
| <input type="checkbox"/> Listen! Lisa plays the cello so beautifully.   | <input checked="" type="checkbox"/> I'm doing my homework right now.     |
| <input type="checkbox"/> Oh look! It rains again.                       | <input checked="" type="checkbox"/> Steve speaks four languages.         |
| <input checked="" type="checkbox"/> On Thursdays Emma does yoga.        | <input checked="" type="checkbox"/> We're having a barbecue on Saturday. |
| <input checked="" type="checkbox"/> I'm always going to bed before ten. |                                                                          |

**1. Tipp**  
Frage dich, ob mit den Sätzen eine Gewohnheit oder Tatsache (Simple Present), eine Handlung, die gerade im Verlauf ist (Present Progressive) oder ein fester Plan (Present

**Überprüfen**

**Das ist noch nicht richtig.**  
Versuche: ● ● ●



# Englisch



Listen! Lisa plays the cello so beautifully.

I'm doing my homework right now.

Oh look! It rains again.

Steve speaks four languages.

On Thursdays Emma does yoga.

We're having a barbecue on Saturday.

I'm always going to bed before ten.

## 1. Tipp

Frage dich, ob mit den Sätzen eine Gewohnheit oder Tatsache (Simple Present), eine Handlung, die gerade im Verlauf ist (Present Progressive) oder ein fester Plan (Present Progressive) ausgedrückt werden soll.

Überprüfen



Das ist noch nicht richtig.


Versuche: ● ● ●



2. Tipp anzeigen



# Englisch



- |                                                                           |                                                                            |
|---------------------------------------------------------------------------|----------------------------------------------------------------------------|
| <input type="checkbox"/> Listen! Lisa plays the cello so beautifully. ✓   | <input checked="" type="checkbox"/> I'm doing my homework right now. ✓     |
| <input type="checkbox"/> Oh look! It rains again. ✓                       | <input checked="" type="checkbox"/> Steve speaks four languages. ✓         |
| <input type="checkbox"/> On Thursdays Emma does yoga. ✗                   | <input checked="" type="checkbox"/> We're having a barbecue on Saturday. ✓ |
| <input checked="" type="checkbox"/> I'm always going to bed before ten. ✗ |                                                                            |

## Lösung

Im Englischen gibt es zwei Wege, um Gegenwärtiges auszudrücken. Das Simple Present verwendest du, um von regelmäßigen Handlungen zu erzählen. Auch aufeinander folgende Handlungen in der

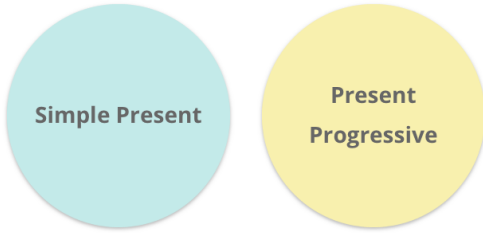


✖
2
3
4
5

Übersicht

Bei dieser Aufgabe hast du Fehler gemacht.

Ordne die Signalwörter dem Simple Present oder Present Progressive zu.  
 Ordne die Beispiele dafür zur richtigen Zeitform.



never ✓   on Mondays ✓   Plan ✓   -s muss mit! ✓   now ✓   always ✓   Gewohnheit ✓   Augenblickliches ✓   Zukünftiges   
 -ing-Form ✓   at the moment ✓   today ✓   Verlaufendes ✓   Tatsache ✓

### Lösung

Bei dieser Aufgabe erarbeitest du dir eine Art Mindmap zum Thema Simple Present und Present Progressive.

- Das Simple Present bezieht sich auf regelmäßige Handlungen und hat Signalwörter wie *always, on*



## Englisch



On Tuesdays, Josh and Sue usually **go** to the cinema. The film they **want** to watch this time **starts** at 6:00 pm. They always **buy** the tickets online.

Today, Sue and Josh **are watching** a new film. They **like** the film very much because **it's** a story about a little dog. At the moment, the dog **is playing** with a ball in a garden. Josh: "This dog **is** really funny! Look! Now, it **is jumping** over the fence!" Sue: "Yes, that's **right**. This dog always **knows** what to do. It **is** very clever!"

## Simple Present



💡 1. Tipp anzeigen

Überprüfen



# Englisch



Josh and Sue are on the playground. They often  (go) there. They  (swing) [schaukeln] at the moment. They  (love) it. On the playground, Josh and Sue often  (find) other children to play with. The playground is always full of children. Right now, some of them  (play) in the sand pit [Sandkasten], others  (chase) each other [sich fangen / verfolgen] around the playground. Often, there is the same group of school children on the playground. They always  (play) football.

Next weekend Josh's parents  (have) a barbecue next to the playground. Josh  (like) sausages. Sue can  (come) to the barbecue, too. She  (prefer) [bevorzugen] baked potatoes.

comes	prefer	are liking	plays	chase	loves	swing	
				have			

## Englisch



Every day, Sue goes to her friend Josh after school. They often play football together. Today they are playing, too. At the moment, Josh is running after the ball. He always wins.

Sometimes, this makes her angry! She is a very good player because she plays regularly, but Josh plays in a football team. His team meets every Saturday. Now, Sue is kicking the ball! Goal!

## Present Progressive






## Englisch



Hier kannst du dir den Status der Aufgaben und dein Abschneiden ansehen.

 Entscheide, ob in den Sätzen die korrekte Zeitform verwendet wurde.

Versuche: ● ● ●

 Ordne die Signalwörter dem Simple Present oder Present Progressive zu.

Versuche: ● ● ●

 Bestimme die Zeitform der Verben im Text.

Versuche: ● ○ ○

 Entscheide, ob das Simple Present oder das Present Progressive verwendet werden muss.

Versuche: ● ● ○

 Bestimme die Signalwörter des Simple Present und des Present Progressive.



Versuche: ● ○ ○

Aufgaben zurücksetzen