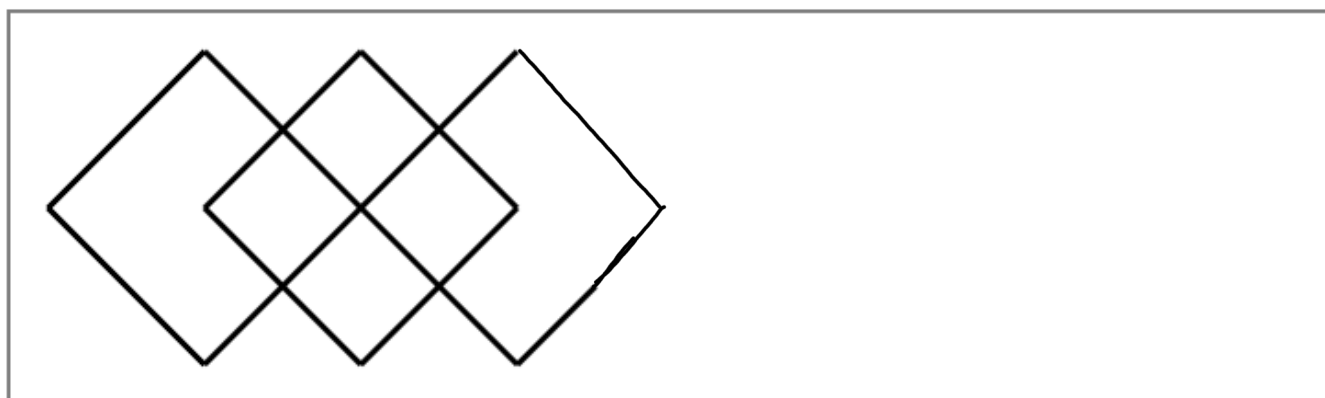
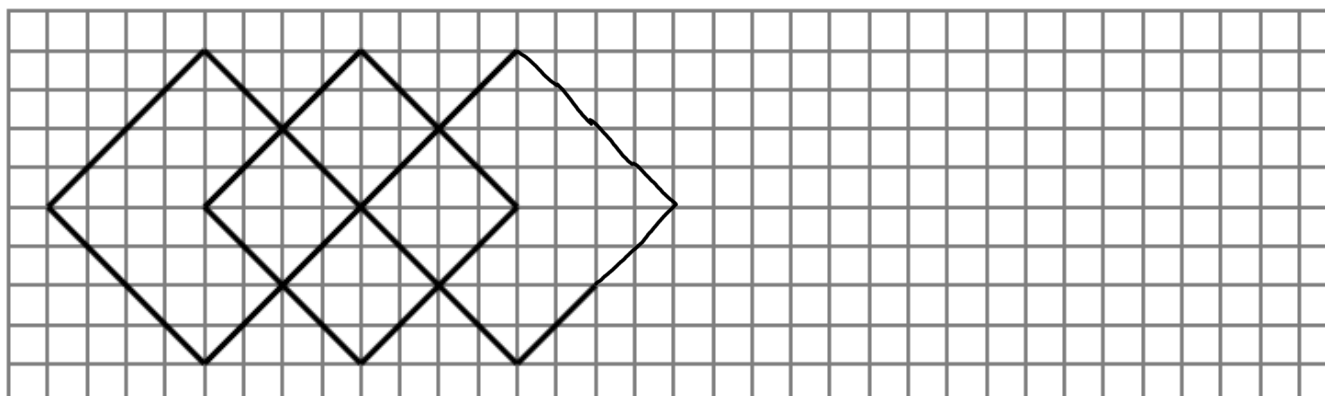




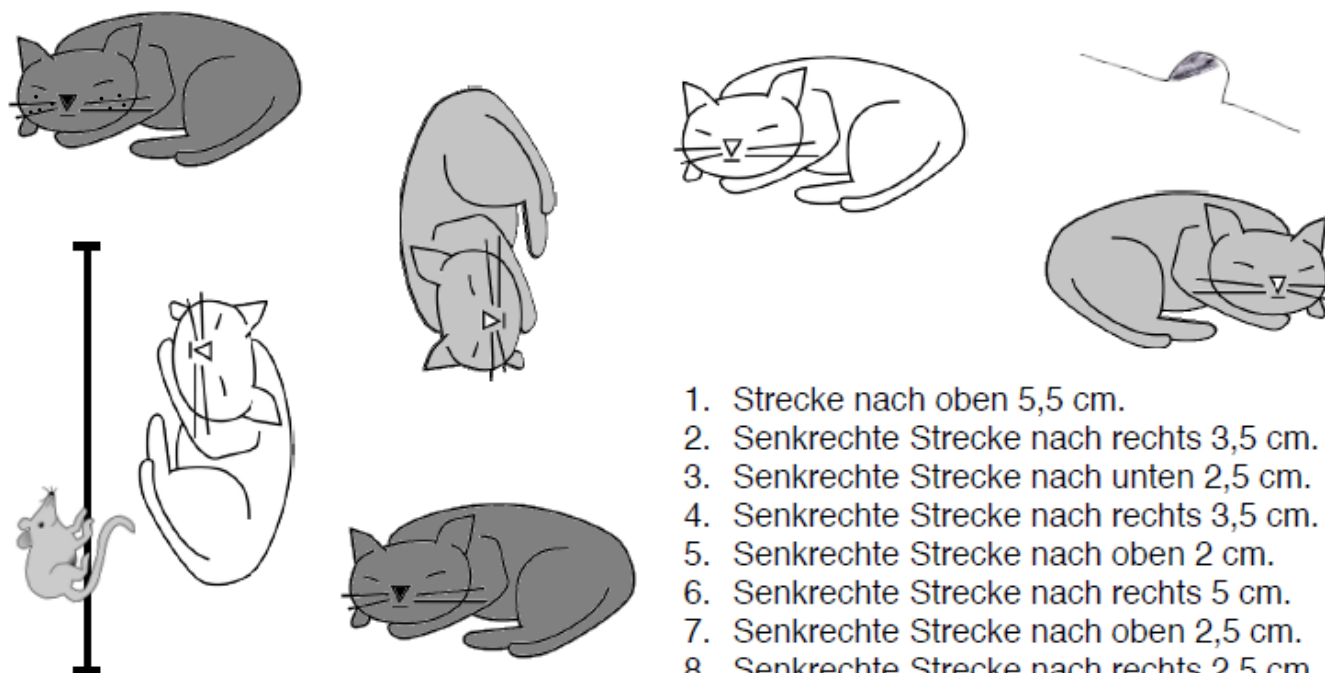
Aufgabe 1:

Vervollständige das Muster. Schaffst du es auch ohne Hilfslinien?



Aufgabe 2:

Wecke nicht die schlafenden Katzen! Wenn du richtig zeichnest, findet das Mäuschen sein Loch. Befolge dafür ganz genau die Zeichenreihenfolge unten rechts.



1. Strecke nach oben 5,5 cm.
2. Senkrechte Strecke nach rechts 3,5 cm.
3. Senkrechte Strecke nach unten 2,5 cm.
4. Senkrechte Strecke nach rechts 3,5 cm.
5. Senkrechte Strecke nach oben 2 cm.
6. Senkrechte Strecke nach rechts 5 cm.
7. Senkrechte Strecke nach oben 2,5 cm.
8. Senkrechte Strecke nach rechts 2,5 cm